

SEQUENCE TEXTIL SKÄRM

CHARLOTTE RYBERG, 2023

Textil skärm där lager av spänd ulltråd bildar mönster i en ram av trä med mässingsdetalj. Tråddragningen görs för hand i Stockholm och varje skärm blir unik. Skärmarna passar lika bra som semitransparent rumsavdelare på fot, som textilt konstverk upphängd på vägg eller pendlat i vajer från tak. Genom att kombinera olika mönsterställningar och kulör på garn är möjligheterna till projektanpassad gestaltning närmast oändliga. Skärmarna trivs mycket bra i sekvens av två, tre eller fler. Kombinera med fördel skärmar med olika mönster i projektets färgskala. Entière utvecklar också projektspecifika gestaltningar i samråd med dig som beställare.

MÅTT:

Bredd 100 x 140 cm, djup 3,3 cm

Fotens djup 45 cm.

MATERIAL:

Ram:

Ask natur – hårdvaxolja, med mässingslist

Ek svart – hårdvaxolja med mässingslist

FSC-Märkt trä.

Garn: 70% ull 30% viskos (ullen ger hållbarhet och flexibilitet, viskosen ger klarhet och djup till färgen. Materialet färgas in innan det spinns till garn, vilket skapar en rik textur.)

Kulör garn: svart, mörkblå, kornblå, klarröd, vinröd, beige, ljusgrå, mellangrå, off-white, mörkgrön, lejongul, lila, ceriserosa.

SPECIAL:

På förfrågan.

Ramarna i ask kan bemålas med linoljefärg/lasyr

i specialkulör (enligt Linolie&Pigments färgskala, linolie.dk).

Även del av garnets mönster kan handmålas med linoljefärg eller effektfärg (se bildexempel). Vi är gärna med och inspirerar och guidar och ger förslag i projektspecifika gestaltningar!

MÖNSTER:

Välj mellan ett flertal olika mönster.

UPPHÄNGNING/MONTAGE:

Ange golvstående, väggmonterad eller takpendlad i vajer, vid beställning.






Bild 1. SEQUENCE TEXTIL SKÄRM
MÖNSTERSTÄLLNINGAR

SEQUENCE TEXTIL SKÄRM MÖNSTERVERVAL




Mönster 1. MONOKROM ELLER
TVÅ KULÖRER


KAN ÄVEN GÖRAS SOM SPECIAL-
BESTÄLLNING MED MÅLAD MITTRUTA.



Mönster 2. MONOKROM ELLER TRE KULÖRER
(KRYSS EN KULÖR, LIGGANDE YTA DELAD
I TVÅ KULÖRER, EN BAKOM, EN FRAMFÖR
KRYSS).



Mönster 3. MONOKROM ELLER UPP
TILL FYRA KULÖRER




Mönster 4. DIAGONALT TWISTAD
MONOKROM

Börja med att välja mönsterställning.

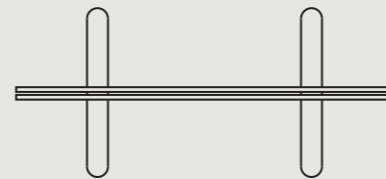
Genom att kombinera olika mönsterställningar och kulör på garn är möjligheterna till projektanpassad gestaltning närmast oändliga. Skärmarna trivs mycket bra i sekvens av två, tre eller fler. Kombinera med fördel skärmar med olika mönster i projektets färgskala.

Se bilder för verklig effekt.

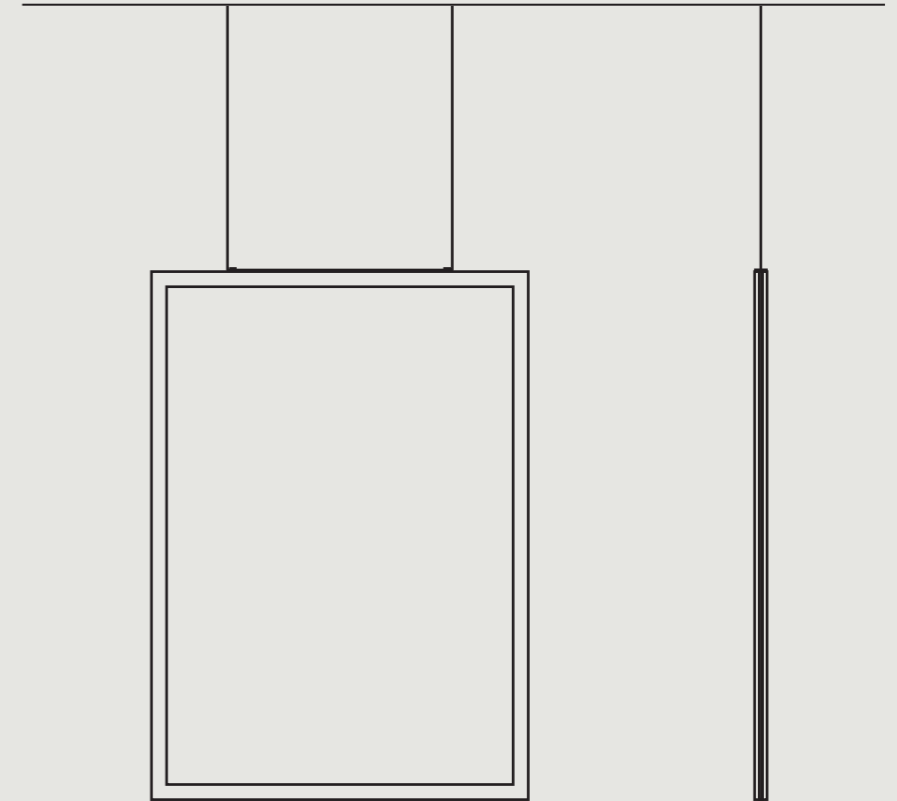
SEQUENCE TEXTIL SKÄRM VÄLJ PLACERING/MONTERING



Ramtyp 1. VÄGGMONTERAD



Ramtyp 2. GOLVSTÅENDE




Ramtyp 3. PENDLAD FRÅN TAK I VAJER

Välj vilken typ av placering/upphängningslösning du behöver.

Du kan välja mellan väggmonterad (specialbeslag i mässing), golvstående (fot i trä) eller pendlad från tak (vajer och specialbeslag i mässing).

SEQUENCE TEXTIL SKÄRM VÄLJ RAM



Ram 1. ASK NATUR
Hårdvaxoljad Osmo
Mässingslist
FSC-märkt trä



Ram 2. EK SVART
Hårdvaxoljad/svart dekorvax Osmo
Mässingslist
FSC-märkt trä

Välj vilket träslag/kulör du vill ha på ramen.

Standard är ask natur och ek svart.

Specialbeställning:

Ramarna kan exempelvis linoljefärgsmålade,
linoljelaserade (ask) med valfri kulör från
Linolie & Pigment, se www.linolie.dk

SEQUENCE TEXTIL SKÄRM VÄLJ FÄRG(ER) PÅ GARN




Kulör 2. MÖKRBLÅ




Kulör 3. KORNBBLÅ




Kulör 4. KLARRÖD



Kulör 5. VINRÖD



Kulör 6. SENAPSGUL



Kulör 7. SKOGSGRÖN




Kulör 8. SVART




Kulör 9. BEIGE



Kulör 10. MEDELGRÅ



Kulör 11. LJUSGRÅ




Kulör 12. OFF-WHITE

VÄLJ KULÖR PÅ GARN. SE MÖNSTERTYP FÖR MÖJLIGT ANTAL KULÖRER OCH BILDER FÖR INSPIRATION.


SE GARNPROVER FÖR KORREKT KULÖRÅTERGIVNING.

SPECIALBESTÄLLNING:
ANDRA FÄRGER KAN BESTÄLLAS. VISSA MÖNSTERTYPER GÅR ÄVEN ATT FÅ MED HANDMÅLAD YTA (LINOLJEFÄRG/EFFEKTFÄRG). SE BILD-INSPIRATION. VI ÄR GÄRNA MED OCH GUIDAR OCH INSPIRERAR PROJEKTSPECIFIKA LÖSNINGAR!


SEQUENCE TEXTIL SKÄRM NÅGRA EXEMPEL




Mönster 1. MONOKROM SVART



Mönster 1. TVÅ KULÖRER: RÖD + BLÅ




Mönster 2. BLÅ ÖVRE HALVA
RÖD UNDER HALVA
SVART "KRYSS"




Mönster 2. MONOKROM KORNBÄ


FÖLJANDE VISAR HUR DU KAN VÄLJA MÖNSTER
OCH HUR DET KAN SE UT I MONOKROM VARIANT
LIKSOM I KULÖRTA YTOR.




Mönster 1. MONOKROM SVART




Mönster 1. FYRA KULÖRER



Mönster 4. DIAGONALT TWISTAD
MONOKROM



Mönster 4. DIAGONALT TWISTAD
ENDAST VERTIKALT
MONOKROM



Mönster 4. DIAGONALT TWISTAD
ENDAST HORIZONTELLT
MONOKROM